



شماره: ۱۹۹۳/ج/۹۹

تاریخ: ۱۳۹۹/۰۹/۱۶

پیوست: دارد

ریاست محترم هیأت مدیره اتاق بازرگانی، صنایع، معادن و کشاورزی شهر کرد

با سلام

احتراماً به پیوست دو جلد گزارش حسابرس مستقل صورت‌های مالی
تلفیقی برای سال مالی منتهی به ۱۳۹۸/۱۲/۲۹ تقدیم می‌گردد.

مؤسسه حسابرسی دقیق تراز سپاهان

(حسابداران رسمی)

امیرالمومنین
برای استحضار و تصدیق
۹۹،۹،۱۶

اتاق بازرگانی، صنایع، معادن و کشاورزی شهرکرد

م گزارش حسابرس مستقل

بانضمام صورتهای مالی تلفیقی گروه و واحد اصلی

برای سال مالی منتهی به ۲۹ اسفند ماه ۱۳۹۸

اتاق بازرگانی، صنایع، معادن و کشاورزی شهرکرد

فهرست مندرجات

<u>شماره صفحه</u>	<u>عنوان</u>
۱-۳	گزارش حسابرس مستقل
۱-۲۹	فهرست صورتهای مالی تلفیقی و یادداشتهای توضیحی



گزارش حسابرس مستقل

به هیأت نمایندگان اتاق بازرگانی، صنایع، معادن و کشاورزی شهرکرد

صورت های مالی تلفیقی گروه و اتاق بازرگانی، صنایع، معادن و کشاورزی شهرکرد

گزارش نسبت به صورتهای مالی

مقدمه

۱) صورتهای مالی تلفیقی گروه و اتاق بازرگانی، صنایع، معادن و کشاورزی شهرکرد شامل صورت وضعیت مالی به تاریخ ۲۹ اسفندماه ۱۳۹۸ و صورت سود و زیان، تغییرات در حقوق مالکانه و جریانهای نقدی برای سال مالی منتهی به تاریخ مزبور و یادداشت‌های توضیحی ۱ تا ۳۰ توسط این مؤسسه، حسابرسی شده است.

مسئولیت هیأت رئیسه اتاق بازرگانی در قبال صورتهای مالی

۲) مسئولیت تهیه صورتهای مالی یاد شده طبق اسنادردهای حسابداری، با هیأت رئیسه اتاق بازرگانی شرکت است. این مسئولیت شامل طراحی، اعمال و حفظ کنترل‌های داخلی مربوط به تهیه صورتهای مالی است. به گونه‌ای که این صورتهای عاری از تحریف با اهمیت ناشی از تقلب یا اشتباه باشد.

مسئولیت حسابرس مستقل

۳) مسئولیت این مؤسسه، اظهارنظر نسبت به صورتهای مالی یاد شده براساس حسابرسی انجام شده طبق اسنادردهای حسابرسی است. اسنادردهای مزبور ایجاب می‌کند این مؤسسه الزامات آیین رفتار حرفه‌ای را رعایت و حسابرسی را به گونه‌ای برنامه‌ریزی و اجرا کند که از نبود تحریف با اهمیت در صورتهای مالی، اطمینان معقول کسب شود.

حسابرسی شامل اجرای روش‌هایی برای کسب شواهد حسابرسی درباره مبالغ و دیگر اطلاعات افشا شده در صورتهای مالی است. انتخاب روشهای حسابرسی، به فضاوت حسابرس، از جمله ارزیابی خطرهای تحریف بااهمیت ناشی از تقلب یا اشتباه در صورتهای مالی، بستگی دارد. برای ارزیابی این خطرهای، کنترل‌های داخلی مربوط به تهیه و ارائه صورتهای مالی به منظور طراحی روشهای حسابرسی مناسب شرایط موجود، و نه به قصد اظهارنظر نسبت به اثربخشی کنترل‌های داخلی واحد تجاری، بررسی می‌شود. حسابرسی همچنین شامل ارزیابی مناسب بودن رویه‌های حسابداری استفاده شده و معقول بودن برآوردهای حسابداری انجام شده توسط هیأت رئیسه اتاق بازرگانی و نیز ارزیابی کلیت ارائه صورتهای مالی است.


این مؤسسه اعتقاد دارد که شواهد حسابرسی کسب شده، برای اظهارنظر مشروط نسبت به صورتهای مالی، کافی و مناسب است.

گزارش حسابرس مستقل

DAGHIGH TARAZ SEPAHAN

No.603 - 4th floor - Kousar business building - Chaharbagh bala St.
Esfahan-IRAN Tel:+98 31 36204795 Fax: +98 31 36204794
PO.BOX:817369878 Email:daghightaraz.iacpa@gmail.com

اصفهان: چهارباغ بالا - مجتمع تجاری و اداری کوثر
طبقه چهارم - واحد ۶۰۳
تلفن: ۰۳۱-۳۶۲۰۴۷۹۵ فاکس: ۰۳۱-۳۶۲۰۴۷۹۴
کدپستی: ۸۱۷۳۶۹۸۷۸



۱۳۸۱... ۱۳۸۱

(Handwritten text)

Handwritten text

Handwritten text paragraph 1, discussing various topics and including a list of items.

Handwritten section header

Handwritten text paragraph 2, continuing the discussion and including a list of items.


Handwritten section header

Handwritten text paragraph 3, continuing the discussion and including a list of items.

Handwritten section header

Handwritten text

Handwritten text



پست و خدمات	پست و خدمات
تعمیرات	تعمیرات
تعمیرات	تعمیرات
تعمیرات	تعمیرات
تعمیرات	تعمیرات

Handwritten signature and stamp area.

فهرست کالاهای صادراتی

این سند جهت ثبت کالاهای صادراتی صادر شده و به منظور تسهیل فرآیند صادراتی صادر می‌گردد.

تعمیرات	۱-۶۱
تعمیرات	۲
تعمیرات	۳
تعمیرات	۴
تعمیرات	۵
تعمیرات	۶
تعمیرات	۷
تعمیرات	۸
تعمیرات	۹
تعمیرات	۱۰
تعمیرات	۱۱
تعمیرات	۱۲
تعمیرات	۱۳
تعمیرات	۱۴
تعمیرات	۱۵

تعمیرات

تعمیرات

این سند جهت ثبت کالاهای صادراتی صادر شده و به منظور تسهیل فرآیند صادراتی صادر می‌گردد.

تعمیرات

فهرست کالاهای صادراتی

۷۷۱۷۷۱۱۱ - ۷۷۱۷۷۱۱۱ - ۷۷۱۷۷۱۱۱ - ۷۷۱۷۷۱۱۱ - ۷۷۱۷۷۱۱۱ - ۷۷۱۷۷۱۱۱ - ۷۷۱۷۷۱۱۱ - ۷۷۱۷۷۱۱۱





[Handwritten signature]

הכנסת הכללית של מועצת המנהל הכלכלי של הרשות לבריאות הציבור

הכנסת הכללית של מועצת המנהל הכלכלי של הרשות לבריאות הציבור, 2019

		2019	2018
הכנסת הכללית של מועצת המנהל הכלכלי של הרשות לבריאות הציבור	✓	12,842,319.87	12,849,117.81
הכנסת (א) - הכנסות		(12,227.45)	(1,526.27)
הכנסת		12,829,992.42	12,847,591.54
הוצאות		(777,772.12)	-
הוצאות		(1,920,000.00)	(1,526.27)
הוצאות על שירותים		101,909,784	12,849,117.81
הוצאות על סיוע	6	9,270,237.22	5,025.24
הוצאות (הוצאות) על שירותים		8,432,000.00	(2,298,150.00)
הוצאות על שירותים (הוצאות) על שירותים	7	(8,432,000.00)	(2,298,150.00)
הוצאות על שירותים		12,940,000.00	12,849,117.81
הוצאות על שירותים (הוצאות) על שירותים	8	(1,120,000.00)	(1,120,000.00)
הוצאות על שירותים (הוצאות) על שירותים	9	(1,120,000.00)	(1,120,000.00)
הוצאות על שירותים	10	8,432,000.00	8,432,000.00
הוצאות על שירותים (הוצאות) על שירותים	11	8,432,000.00	8,432,000.00
		12,842,319.87	12,849,117.81
		12,842,319.87	12,849,117.81

12,842,319.87

הכנסת הכללית של מועצת המנהל הכלכלי של הרשות לבריאות הציבור

הכנסת הכללית של מועצת המנהל הכלכלי של הרשות לבריאות הציבור, 2019



[Handwritten signature and a large circular stamp, possibly a personal or official seal.]

حساب التكاليف التشغيلية - حساب التكاليف التشغيلية - حساب التكاليف التشغيلية
 حساب التكاليف التشغيلية - حساب التكاليف التشغيلية - حساب التكاليف التشغيلية

	٢٠١٦	٢٠١٧
التكاليف التشغيلية	١٤,٥٩٥,٢٥٤,٠٨٨	١٤,٥٩٥,٢٥٤,٠٨٨
التكاليف التشغيلية	(٢٢,٥٨١,٠٠٠)	-
التكاليف التشغيلية	١٤,٥٧٢,٦٧٣,٠٨٨	١٤,٥٧٢,٦٧٣,٠٨٨
التكاليف التشغيلية	٤,٢٢٣,٥٥٩,٩٠٥	٤,٢٢٣,٥٥٩,٩٠٥
التكاليف التشغيلية	٨,٣٤٩,١١٣,١٨٣	٨,٣٤٩,١١٣,١٨٣
التكاليف التشغيلية	(٢,٣٤٩,١١٣,١٨٣)	(٢,٣٤٩,١١٣,١٨٣)
التكاليف التشغيلية	١٨,٢٣٥,٥١١,٣٤٩	١٨,٢٣٥,٥١١,٣٤٩
	١٣٩٨	١٣٩٨
التكاليف التشغيلية	١٣٩٨	١٣٩٨

١٣٩٨

حساب التكاليف التشغيلية

حساب التكاليف التشغيلية - حساب التكاليف التشغيلية - حساب التكاليف التشغيلية

اتاق بازرگانی، صنایع، معادن و کشاورزی شهر کرد

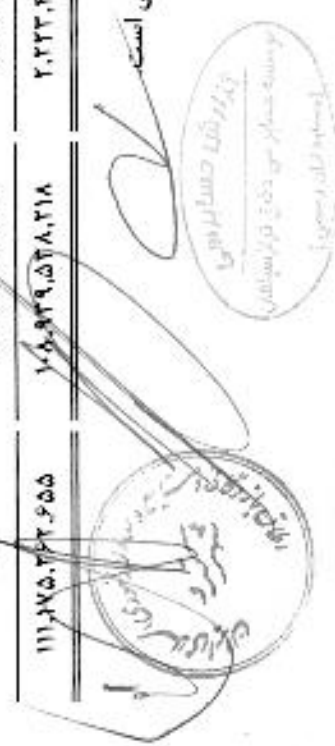
صورت تغییرات در حقوق مالکانه تکلیفی

سال مالی منتهی به ۲۹ اسفند ماه ۱۳۹۸

اندوخته قانونی سهم جمع حقوق قابل انساب سود انباشته قابل انساب

جمع کل	ریال	ریال	ریال	ریال	ریال
	ریال	به اتاق بازرگانی	به سهم اقلیت	جمع حقوق قابل انساب	سود انباشته قابل انساب
۹۲,۰۴۰,۷۱۹,۰۷۷	۸۹,۸۷۰,۷۱۹,۰۷۷		۲,۱۷۰,۰۰۰,۰۰۰		
(۴۱۸,۹۶۰,۶۳۹)	(۴۱۸,۹۶۰,۶۳۹)				
۹۱,۶۲۱,۷۵۸,۴۳۸	۸۹,۴۵۱,۷۵۸,۴۳۸		۲,۱۷۰,۰۰۰,۰۰۰		
۴,۵۹۵,۸۳۷,۱۳۱	۴,۵۹۵,۸۳۷,۱۳۱				
	(۸,۹۰۷,۶۰۰)	۲,۷۶۱,۳۵۶		۶,۱۴۶,۲۴۴	
	۶۱,۶۷۰,۳۴۱	(۶۱,۶۷۰,۳۴۱)			
۹۶,۳۱۷,۵۹۵,۵۷۹	۹۴,۱۰۰,۳۵۸,۳۲۰	۲,۱۱۱,۰۹۱,۰۱۵		۶,۱۴۶,۲۴۴	
۹۶,۳۱۷,۵۹۵,۵۷۹	۹۴,۱۰۰,۳۵۸,۳۲۰	۲,۱۱۱,۰۹۱,۰۱۵		۶,۱۴۶,۲۴۴	
۱۴,۹۵۷,۶۶۷,۰۷۶	۱۴,۹۵۷,۶۶۷,۰۷۶				
	(۸,۸۹۸,۳۲۰)	۲,۷۵۸,۴۴۸		۶,۱۳۹,۷۷۲	
	(۱۰,۵۵۸,۹۵۸)	۱۰,۵۵۸,۹۵۸			
۱۱۱,۷۵۰,۳۶۲,۶۵۵	۱۰۸,۹۳۹,۵۲۸,۳۱۸	۲,۲۲۳,۴۳۸,۴۲۱		۱۲,۳۸۶,۰۱۶	

یادداشت‌های توضیحی، بخش جدایی ناپذیر صورتهای مالی است



 اتاق بازرگانی، صنایع، معادن و کشاورزی شهر کرد

مانده در ۱۳۹۷/۰۱/۰۱

اصلاح اشتباهات

مانده تجدید ارائه شده در ۱۳۹۷/۰۱/۰۱

تغییرات حقوق مالکانه در سال ۱۳۹۷:

سود خالص گزارش شده در صورتهای مالی سال ۱۳۹۷

تخصیص به اندوخته قانونی

سهم اقلیت

مانده تجدید ارائه شده در ۱۳۹۷/۱۲/۲۹

تغییرات حقوق مالکانه در سال ۱۳۹۸:

مانده در ۱۳۹۸/۰۱/۰۱

سود خالص گزارش شده در صورتهای مالی سال ۱۳۹۸

تخصیص به اندوخته قانونی

سهم اقلیت

مانده در ۱۳۹۸/۱۲/۲۹



[Handwritten signature]

ಇದರಲ್ಲಿ ಉಳಿದಿರುವ ಮೊತ್ತದ ವಿವರ ಕೆಳಕಂಡಂತಿರುತ್ತದೆ:

1398/12/19 ನಲ್ಲಿ	108,871,880.50	108,871,880.50
1398 ನಲ್ಲಿ ಉಳಿದಿರುವ ಮೊತ್ತದ ವಿವರ	14,595,255.88	14,595,255.88
1398/10/19 ನಲ್ಲಿ	94,276,624.62	94,276,624.62
1398/12/19 ನಲ್ಲಿ ಉಳಿದಿರುವ ಮೊತ್ತದ ವಿವರ	94,276,624.62	94,276,624.62
1398 ನಲ್ಲಿ ಉಳಿದಿರುವ ಮೊತ್ತದ ವಿವರ	1,251,935,259	1,251,935,259
1398 ನಲ್ಲಿ ಉಳಿದಿರುವ ಮೊತ್ತದ ವಿವರ	89,855,888.30	89,855,888.30
ಉಳಿದಿರುವ ಮೊತ್ತ	(55,11,000)	(55,11,000)
1398/10/19 ನಲ್ಲಿ	90,40,993.30	90,40,993.30
ಒಟ್ಟು		ಒಟ್ಟು
ಉಳಿದಿರುವ ಮೊತ್ತ		ಉಳಿದಿರುವ ಮೊತ್ತ

1398 ನಲ್ಲಿ ಉಳಿದಿರುವ ಮೊತ್ತದ ವಿವರ
 ಉಳಿದಿರುವ ಮೊತ್ತದ ವಿವರ
 ಉಳಿದಿರುವ ಮೊತ್ತದ ವಿವರ



খ) সফল হৈছে নহে:

স্বাভাৱিক গৰ্ভনিৰ্বাহৰ ক্ষেত্ৰত গ্ৰহণ কৰা হৈছে নহয়।
 ৬-৫-৫- স্বাভাৱিক গৰ্ভনিৰ্বাহৰ ক্ষেত্ৰত গ্ৰহণ কৰা হৈছে নহয়।

স্বাভাৱিক গৰ্ভনিৰ্বাহৰ ক্ষেত্ৰত গ্ৰহণ কৰা হৈছে নহয়।	সফল হৈছে	স্বাভাৱিক গৰ্ভনিৰ্বাহৰ ক্ষেত্ৰত গ্ৰহণ কৰা হৈছে নহয়।
সফল হৈছে নহয়:		
স্বাভাৱিক গৰ্ভনিৰ্বাহৰ ক্ষেত্ৰত গ্ৰহণ কৰা হৈছে নহয়।	সফল হৈছে	(স্বাভাৱিক গৰ্ভনিৰ্বাহৰ ক্ষেত্ৰত গ্ৰহণ কৰা হৈছে নহয়)
স্বাভাৱিক গৰ্ভনিৰ্বাহৰ ক্ষেত্ৰত গ্ৰহণ কৰা হৈছে নহয়:		
সফল হৈছে নহয়:		
২	সফল হৈছে	সফল হৈছে

৬-৫-৬ স্বাভাৱিক গৰ্ভনিৰ্বাহ

সফল হৈছে নহয়:

স্বাভাৱিক গৰ্ভনিৰ্বাহৰ ক্ষেত্ৰত গ্ৰহণ কৰা হৈছে নহয়।
 স্বাভাৱিক গৰ্ভনিৰ্বাহৰ ক্ষেত্ৰত গ্ৰহণ কৰা হৈছে নহয়।
 ৬-৫-৬- স্বাভাৱিক গৰ্ভনিৰ্বাহৰ ক্ষেত্ৰত গ্ৰহণ কৰা হৈছে নহয়।

সফল হৈছে	১১	সফল হৈছে
সফল হৈছে নহয়	১০	সফল হৈছে
সফল হৈছে	১১	সফল হৈছে
সফল হৈছে	১১	সফল হৈছে
সফল হৈছে	১১	সফল হৈছে
২	সফল হৈছে	সফল হৈছে

সফল হৈছে নহয়:

স্বাভাৱিক গৰ্ভনিৰ্বাহৰ ক্ষেত্ৰত গ্ৰহণ কৰা হৈছে নহয়।
 স্বাভাৱিক গৰ্ভনিৰ্বাহৰ ক্ষেত্ৰত গ্ৰহণ কৰা হৈছে নহয়।

১৯৭১ চনৰ ১৫ জুন তাৰিখত

স্বাভাৱিক গৰ্ভনিৰ্বাহৰ ক্ষেত্ৰত গ্ৰহণ কৰা হৈছে নহয়

স্বাভাৱিক গৰ্ভনিৰ্বাহৰ ক্ষেত্ৰত গ্ৰহণ কৰা হৈছে নহয়

اتاق بازرگانی، صنایع، معادن و کشاورزی شیرکوه
 یادداشت های توضیحی صورت های مالی تلفیقی
 سال مالی منتهی به ۲۹ اسفند ماه ۱۳۹۸

۴- در آمد حاصل از فعالیت های غیر انتفاعی

واحد اصلی		گروه	
۱۳۹۷	۱۳۹۸	۱۳۹۷	۱۳۹۸
ریال	ریال	ریال	ریال
۱۵,۳۵۰,۰۰۰,۰۰۰	۳۳,۳۵۰,۰۰۰,۰۰۰	۱۵,۳۵۰,۰۰۰,۰۰۰	۳۳,۳۵۰,۰۰۰,۰۰۰
۲,۰۵۸,۳۴۵,۳۰۰	۲,۱۴۶,۷۵۰,۰۰۰	۲,۰۵۸,۳۴۵,۳۰۰	۲,۱۴۶,۷۵۰,۰۰۰
۱,۳۷۴,۸۲۱,۳۸۶	۱,۳۲۵,۱۵۱,۳۶۹	۱,۳۷۴,۸۲۱,۳۸۶	۱,۳۲۵,۱۵۱,۳۶۹
۱۹۱,۶۶۸,۰۵۳	۱,۸۰۴,۳۷۲,۰۲۴	۱۹۱,۶۶۸,۰۵۳	۱,۸۰۴,۳۷۲,۰۲۴
۱۳۳,۳۵۹,۹۴۸	۹۶۷,۳۳۸,۳۱۴	۱۳۳,۳۵۹,۹۴۸	۹۶۷,۳۳۸,۳۱۴
۱۹۴,۷۶۰,۰۰۰	۱۶۱,۸۹۹,۷۴۹	۱۹۴,۷۶۰,۰۰۰	۱۶۱,۸۹۹,۷۴۹
۱۹,۱۰۱,۷۵۴,۳۸۸	۲۸,۷۵۵,۵۱۱,۳۶۶	۱۹,۱۰۱,۷۵۴,۳۸۸	۲۸,۷۵۵,۵۱۱,۳۶۶

کسک های پلا عویی وایزری اتاق ایران

درآمد حق عضویت

درآمد ناشی از ۱ در هزار

درآمد ناشی از ۳ در هزار

درآمد ناشی از چهاردر هزاررسید

سایر درآمدها

۵- درآمدهای عملیاتی

۱- درآمدهای ارائه خدمات

واحد اصلی		گروه	
۱۳۹۷	۱۳۹۸	۱۳۹۷	۱۳۹۸
ریال	ریال	ریال	ریال
۰	۰	۶,۴۹۶,۱۵۶,۵۸۳	۷,۳۸۴,۹۵۹,۶۳۴
۰	۰	۱۴۵,۳۶۶,۹۷۴	۲۰۵,۰۳۲,۱۱۰
۰	۰	۳۴,۸۶۳,۳۸۶	۷۳,۸۵۴,۳۱۴
۰	۰	۶,۶۷۶,۳۸۶,۴۴۰	۷,۵۶۳,۸۴۴,۹۵۶

درآمد حاصل از برقراری نسبت های صنایع مختلف

درآمد پیرکتک

درآمد حاصل از اجاره فضای تبلیغاتی

روایز و حق عضویت
 و سایر درآمدهای
 غیر عملیاتی



	2018-19	2017-18	2016-17	2015-16
کل	1,21,47,42,924	1,21,47,42,924	1,21,47,42,924	1,21,47,42,924
صحت عامہ	1,21,47,42,924	1,21,47,42,924	1,21,47,42,924	1,21,47,42,924
صحت خواتین اور بچوں کی	1,21,47,42,924	1,21,47,42,924	1,21,47,42,924	1,21,47,42,924
کل	1,21,47,42,924	1,21,47,42,924	1,21,47,42,924	1,21,47,42,924
	1,21,47,42,924	1,21,47,42,924	1,21,47,42,924	1,21,47,42,924

1-4- صحت عامہ کی شرح

4- صحت عامہ کی شرح

	2018-19	2017-18	2016-17	2015-16
کل	1,21,47,42,924	1,21,47,42,924	1,21,47,42,924	1,21,47,42,924
صحت عامہ	1,21,47,42,924	1,21,47,42,924	1,21,47,42,924	1,21,47,42,924
صحت خواتین اور بچوں کی	1,21,47,42,924	1,21,47,42,924	1,21,47,42,924	1,21,47,42,924
کل	1,21,47,42,924	1,21,47,42,924	1,21,47,42,924	1,21,47,42,924
	1,21,47,42,924	1,21,47,42,924	1,21,47,42,924	1,21,47,42,924

4- صحت عامہ کی شرح

1,21,47,42,924
 صحت عامہ کی شرح
 صحت خواتین اور بچوں کی



4,782,515,199	5,223,559,905	5,011,701,522	5,275,379,322
1.21	.	1.41	.
4,782,511,105	5,223,559,905	5,011,701,522	5,275,379,322
ش.ج	ش.ج	ش.ج	ش.ج
861	1397	861	1397
وحدات محلية		تجزئة	

ش.ج
ش.ج

9- درآمدهای غیر مالیاتی

.	.	.	4,805,559,904
.	.	.	1,059,247,317
.	.	.	50,217,524
.	.	.	1,122,887,612
ش.ج	ش.ج	ش.ج	ش.ج
861	1397	861	1397
وحدات محلية		تجزئة	
(مجموعه ارقام مقدره)			

ش.ج
ش.ج
ش.ج

4- اقسامات و تسهیلات و قرضه های دولتی و عمومی

1397 سال مالی منتهی در 31 اکتبر 1397
 اقسامات دولتی و تسهیلات دولتی و قرضه های دولتی و عمومی
 در 31 اکتبر 1397

اتاق بازرگانی صنایع، معادن و کشاورزی تهران
 یادداشت‌های در خصوص صورت‌های مالی تلفیقی
 سال مالی منتهی به ۲۹ اسفند ماه ۱۳۹۸

۱- در ارتباطی ثابت موجود - گروه

ردیف	شرح	تاریخ در جریان	تاریخ پرداخت	مبلغ	تاریخ	شرح	تاریخ	مبلغ	تاریخ	شرح	تاریخ	مبلغ	تاریخ
۱	بازرسی حساب	۱۳۹۸/۰۳/۰۱	۱۳۹۸/۰۳/۰۱	۱۳۹۸/۰۳/۰۱	۱۳۹۸/۰۳/۰۱	بازرسی حساب	۱۳۹۸/۰۳/۰۱	۱۳۹۸/۰۳/۰۱	۱۳۹۸/۰۳/۰۱	بازرسی حساب	۱۳۹۸/۰۳/۰۱	۱۳۹۸/۰۳/۰۱	۱۳۹۸/۰۳/۰۱
۲	بازرسی حساب	۱۳۹۸/۰۳/۰۱	۱۳۹۸/۰۳/۰۱	۱۳۹۸/۰۳/۰۱	۱۳۹۸/۰۳/۰۱	بازرسی حساب	۱۳۹۸/۰۳/۰۱	۱۳۹۸/۰۳/۰۱	۱۳۹۸/۰۳/۰۱	بازرسی حساب	۱۳۹۸/۰۳/۰۱	۱۳۹۸/۰۳/۰۱	۱۳۹۸/۰۳/۰۱
۳	بازرسی حساب	۱۳۹۸/۰۳/۰۱	۱۳۹۸/۰۳/۰۱	۱۳۹۸/۰۳/۰۱	۱۳۹۸/۰۳/۰۱	بازرسی حساب	۱۳۹۸/۰۳/۰۱	۱۳۹۸/۰۳/۰۱	۱۳۹۸/۰۳/۰۱	بازرسی حساب	۱۳۹۸/۰۳/۰۱	۱۳۹۸/۰۳/۰۱	۱۳۹۸/۰۳/۰۱
۴	بازرسی حساب	۱۳۹۸/۰۳/۰۱	۱۳۹۸/۰۳/۰۱	۱۳۹۸/۰۳/۰۱	۱۳۹۸/۰۳/۰۱	بازرسی حساب	۱۳۹۸/۰۳/۰۱	۱۳۹۸/۰۳/۰۱	۱۳۹۸/۰۳/۰۱	بازرسی حساب	۱۳۹۸/۰۳/۰۱	۱۳۹۸/۰۳/۰۱	۱۳۹۸/۰۳/۰۱
۵	بازرسی حساب	۱۳۹۸/۰۳/۰۱	۱۳۹۸/۰۳/۰۱	۱۳۹۸/۰۳/۰۱	۱۳۹۸/۰۳/۰۱	بازرسی حساب	۱۳۹۸/۰۳/۰۱	۱۳۹۸/۰۳/۰۱	۱۳۹۸/۰۳/۰۱	بازرسی حساب	۱۳۹۸/۰۳/۰۱	۱۳۹۸/۰۳/۰۱	۱۳۹۸/۰۳/۰۱
۶	بازرسی حساب	۱۳۹۸/۰۳/۰۱	۱۳۹۸/۰۳/۰۱	۱۳۹۸/۰۳/۰۱	۱۳۹۸/۰۳/۰۱	بازرسی حساب	۱۳۹۸/۰۳/۰۱	۱۳۹۸/۰۳/۰۱	۱۳۹۸/۰۳/۰۱	بازرسی حساب	۱۳۹۸/۰۳/۰۱	۱۳۹۸/۰۳/۰۱	۱۳۹۸/۰۳/۰۱
۷	بازرسی حساب	۱۳۹۸/۰۳/۰۱	۱۳۹۸/۰۳/۰۱	۱۳۹۸/۰۳/۰۱	۱۳۹۸/۰۳/۰۱	بازرسی حساب	۱۳۹۸/۰۳/۰۱	۱۳۹۸/۰۳/۰۱	۱۳۹۸/۰۳/۰۱	بازرسی حساب	۱۳۹۸/۰۳/۰۱	۱۳۹۸/۰۳/۰۱	۱۳۹۸/۰۳/۰۱
۸	بازرسی حساب	۱۳۹۸/۰۳/۰۱	۱۳۹۸/۰۳/۰۱	۱۳۹۸/۰۳/۰۱	۱۳۹۸/۰۳/۰۱	بازرسی حساب	۱۳۹۸/۰۳/۰۱	۱۳۹۸/۰۳/۰۱	۱۳۹۸/۰۳/۰۱	بازرسی حساب	۱۳۹۸/۰۳/۰۱	۱۳۹۸/۰۳/۰۱	۱۳۹۸/۰۳/۰۱
۹	بازرسی حساب	۱۳۹۸/۰۳/۰۱	۱۳۹۸/۰۳/۰۱	۱۳۹۸/۰۳/۰۱	۱۳۹۸/۰۳/۰۱	بازرسی حساب	۱۳۹۸/۰۳/۰۱	۱۳۹۸/۰۳/۰۱	۱۳۹۸/۰۳/۰۱	بازرسی حساب	۱۳۹۸/۰۳/۰۱	۱۳۹۸/۰۳/۰۱	۱۳۹۸/۰۳/۰۱
۱۰	بازرسی حساب	۱۳۹۸/۰۳/۰۱	۱۳۹۸/۰۳/۰۱	۱۳۹۸/۰۳/۰۱	۱۳۹۸/۰۳/۰۱	بازرسی حساب	۱۳۹۸/۰۳/۰۱	۱۳۹۸/۰۳/۰۱	۱۳۹۸/۰۳/۰۱	بازرسی حساب	۱۳۹۸/۰۳/۰۱	۱۳۹۸/۰۳/۰۱	۱۳۹۸/۰۳/۰۱

مهر و امضاء مدیر عامل
 (مهر و امضاء مدیر عامل)

اتاق بازرگانی، صنایع، معادن و کشاورزی شهرکرد

ماده‌های تولیدی

سال مالی منتهی به ۲۹ اسفند ماه ۱۳۹۸

۱- داراییهای ثابت مشهود - واحد اصلی

جمع کل	دارایی در جریان تکمیل	جمع	وسایط نقلیه	آذانه و مصوبات	ساختمان و محوطه سازی	
ریال	ریال	ریال	ریال	ریال	ریال	
۳۵,۳۱۰,۵۰۸,۱۵۴	۳,۰۷۳,۳۵۸,۷۳۴	۳۲,۲۳۷,۱۵۰,۴۲۰	۸۷۲,۳۹۰,۶۰۰	۱,۳۸۰,۱۹۴,۱۶۰	۳۹,۹۸۴,۷۱۳,۶۷۰	مانده در ابتدای سال ۱۳۹۷
۶,۱۳۱,۳۸۶,۶۶۲	۶,۷۷۴,۹۱۴,۴۴۲	۱,۶۴۰,۷۱۹,۵۸۰,۰۰۰	-	۱,۶۴۰,۷۱۹,۵۸۰,۰۰۰	-	افزایش طی دوره
۵۱,۴۳۱,۷۹۴,۵۹۶	۷,۷۷۸,۲۶۹,۱۶۶	۴۳,۶۶۳,۴۴۵,۴۴۰	۸۷۲,۳۹۰,۶۰۰	۳,۰۲۰,۹۱۳,۷۴۰	۳۹,۹۸۴,۷۱۳,۶۷۰	مانده در پایان سال ۱۳۹۷
۱,۵۴۳,۵۱۴,۰۰۰	۲۹۰,۵۸۴,۰۰۰	۱,۳۰۲,۹۳۰,۰۰۰	-	۱,۳۰۲,۹۳۰,۰۰۰	-	افزایش طی دوره
۵۳,۰۳۶,۳۰۸,۵۹۶	۸,۰۷۸,۸۵۳,۱۶۶	۴۴,۹۶۸,۳۷۵,۴۴۰	۸۷۲,۳۹۰,۶۰۰	۴,۳۰۵,۸۴۳,۷۴۰	۳۹,۹۸۴,۷۱۳,۶۷۰	مانده در پایان سال ۱۳۹۸
۵,۴۱۳,۰۵۴,۰۵۸	-	۵,۴۱۳,۰۵۴,۰۵۸	۴۷۵,۳۱۷,۶۴۹	۱,۱۵۳,۷۶۷,۸۷۵	۳,۷۸۳,۹۷۰,۵۳۴	مانده در ابتدای سال ۱۳۹۷
۳,۱۳۸,۷۸۷,۹۱۴	-	۳,۱۳۸,۷۸۷,۹۱۴	۱۴۱,۸۳۴,۰۶۱	۳۳۹,۷۴۳,۰۱۴	۲,۳۶۷,۳۱۰,۸۳۷	استهلاک
۸,۵۴۰,۸۴۳,۹۷۰	-	۸,۵۴۰,۸۴۳,۹۷۰	۶۱۷,۱۵۱,۳۲۰	۱,۳۹۲,۵۱۰,۸۸۹	۶,۵۳۱,۱۸۱,۳۷۱	مانده در پایان سال ۱۳۹۷
۲,۳۲۹,۳۳۱,۳۶۰	-	۲,۳۲۹,۳۳۱,۳۶۰	۶۹,۵۸۴,۳۲۳	۷۳۳,۶۷۷,۱۹۰	۲,۷۴۷,۳۱۰,۸۳۷	استهلاک
۱۱,۷۹۰,۳۶۵,۳۳۰	-	۱۱,۷۹۰,۳۶۵,۳۳۰	۶۸۶,۷۳۵,۰۴۳	۱,۸۴۵,۱۳۸,۰۷۹	۹,۳۷۸,۳۹۲,۲۰۸	مانده در پایان سال ۱۳۹۸
۴۱,۳۳۶,۰۳۳,۲۶۶	۸,۰۷۸,۰۳۳,۱۶۶	۳۳,۱۵۸,۰۰۰,۱۰۰	۱۸۵,۵۵۵,۵۵۷	۲,۲۶۶,۱۳۳,۰۸۱	۳,۰۷۰,۶۳۱,۴۶۳	منبع دفتری در پایان سال ۱۳۹۸
۲۲,۸۹۰,۹۵۰,۶۳۶	۷,۷۷۸,۲۶۹,۱۶۶	۲۵,۰۶۹,۲۱۹,۸۰۰	۲۵۵,۱۳۸,۸۹۰	۱,۳۹۴,۸۳۰,۳۷۱	۳۳,۴۵۳,۵۳۳,۲۹۹	منبع دفتری در پایان سال ۱۳۹۷

۱-۱- افزایشات آذانه و مصوبات عمدتاً مربوط به خرید ۲۲ عدد دوربین مدار بسته می باشد.

۱-۲- افزایشات دارایی های در جریان تکمیل مربوط به محتاج انجام شده جهت پروژه محوطه سازی اتاق بازرگانی و همچنین تکمیل پروژه نمایشگاه می باشد.

۱-۳- دارایی های ثابت مشهود اتاق بازرگانی توسط اصل ۲۳,۳۵۰ میلیون ریال و شرکت عرض با ارزش ۱۲,۴۰۰ میلیون ریال در مقابل خطرات احتمالی انحصاراً از جیب سهامی در صورت کار استهلاک می باشد.



اتاق بازرگانی، صنایع، معادن و کشاورزی شهر کرد
بازرسیهای توضیحی صورتهای مالی تلفیقی
سال مالی منتهی به ۲۹ اسفند ماه ۱۳۹۸

۱۱- داراییهای نا مشهود - واحد اصلی


جمع کل	حق الامتياز گاز	حق الامتياز تلفن	حق الامتياز آب	حق الامتياز برق	
ریال	ریال	ریال	ریال	ریال	
۴۹۲,۳۱۳,۷۴۰	۱۲۸,۸۰۰,۰۰۰	۱۸,۹۷۴,۵۰۰	۱۲۴,۰۱۹,۲۰۰	۲۳۶,۵۲۰,۰۴۰	مانده در ابتدای سال ۱۳۹۷
۴۹۲,۳۱۳,۷۴۰	۱۲۸,۸۰۰,۰۰۰	۱۸,۹۷۴,۵۰۰	۱۲۴,۰۱۹,۲۰۰	۲۳۶,۵۲۰,۰۴۰	مانده در پایان سال ۱۳۹۷
۴۹۲,۳۱۳,۷۴۰	۱۲۸,۸۰۰,۰۰۰	۱۸,۹۷۴,۵۰۰	۱۲۴,۰۱۹,۲۰۰	۲۳۶,۵۲۰,۰۴۰	مانده در پایان سال ۱۳۹۸
۴۹۲,۳۱۳,۷۴۰	۱۲۸,۸۰۰,۰۰۰	۱۸,۹۷۴,۵۰۰	۱۲۴,۰۱۹,۲۰۰	۲۳۶,۵۲۰,۰۴۰	مبلغ دفتری در پایان سال ۱۳۹۸
۴۹۲,۳۱۳,۷۴۰	۱۲۸,۸۰۰,۰۰۰	۱۸,۹۷۴,۵۰۰	۱۲۴,۰۱۹,۲۰۰	۲۳۶,۵۲۰,۰۴۰	مبلغ دفتری در پایان سال ۱۳۹۷



اتاق بازرگانی، صنایع، معادن و کشاورزی شهر کرد
یادداشت‌های توضیحی صورت‌های مالی تلفیقی
سال مالی منتهی به ۲۹ اسفند ماه ۱۳۹۸

۱۱- داراییهای نامشهود - گروه

جمع	سایر	حق امتیاز گاز	حق امتیاز تلفن	حق امتیاز آب	حق امتیاز برق	
ریال	ریال	ریال	ریال	ریال	ریال	
۵۷۱,۴۰۲,۴۹۰	۹,۰۰۰,۰۰۰	۱۲,۹۳۲,۰۰۰	۳۹,۶۸۱,۳۵۰	۱۴۷,۶۹۴,۳۰۰	۳۶۲,۰۹۵,۰۴۰	مطابق درایمانی سال ۱۳۹۷
۵۷۱,۴۰۲,۴۹۰	۹,۰۰۰,۰۰۰	۱۲,۹۳۲,۰۰۰	۳۹,۶۸۱,۳۵۰	۱۴۷,۶۹۴,۳۰۰	۳۶۲,۰۹۵,۰۴۰	مطابق در پایان سال ۱۳۹۷
۵۷۱,۴۰۲,۴۹۰	۹,۰۰۰,۰۰۰	۱۲,۹۳۲,۰۰۰	۳۹,۶۸۱,۳۵۰	۱۴۷,۶۹۴,۳۰۰	۳۶۲,۰۹۵,۰۴۰	مطابق در پایان سال ۱۳۹۸
۵۷۱,۴۰۲,۴۹۰	۹,۰۰۰,۰۰۰	۱۲,۹۳۲,۰۰۰	۳۹,۶۸۱,۳۵۰	۱۴۷,۶۹۴,۳۰۰	۳۶۲,۰۹۵,۰۴۰	مبلغ دفتری در پایان سال ۱۳۹۷





೧೫
 ಸಿಬಿಐ ಸಂಖ್ಯೆ: ೧೫/೨೦೧೯/೨೦೧೯

187,11,351	178,33,781	.	.
1-5,647,711	1-5,647,711	.	.
76,38,101	68,38,101	.	.
₹	₹	₹	₹
೪೬೩	೪೬೩	೪೬೩	೪೬೩
೨೦೧೯		೨೦೧೮	

೧೫ - ಸಿಬಿಐ ಸಂಖ್ಯೆ: ೧೫/೨೦೧೯/೨೦೧೯

ಸಿಬಿಐ ಸಂಖ್ಯೆ: ೧೫/೨೦೧೯/೨೦೧೯
 ೧-೧-೨೦೧೯ ರಿಂದ ೩೧-೧೨-೨೦೧೯ ರವರೆಗೆ ಸಿಬಿಐ ಸಂಖ್ಯೆ: ೧೫/೨೦೧೯/೨೦೧೯ ಮತ್ತು ೧೫/೨೦೧೯/೨೦೧೯

19,99,066'61	.	19,99,066'61	19,99,066'61
15,15,000'00	.	15,15,000'00	15,15,000'00
94%	.	94%	94%
₹	₹	₹	₹
೪೬೩	೪೬೩	೪೬೩	೪೬೩
೨೦೧೯		೨೦೧೮	

೧-೧-೨೦೧೯ ರಿಂದ ೩೧-೧೨-೨೦೧೯ ರವರೆಗೆ ಸಿಬಿಐ ಸಂಖ್ಯೆ: ೧೫/೨೦೧೯/೨೦೧೯ ಮತ್ತು ೧೫/೨೦೧೯/೨೦೧೯

1,08,44,000	5,000,000	1,08,44,000	1,08,44,000
8,50,000	.	8,50,000	.
1,08,44,000	5,000,000	1,08,44,000	5,000,000
.	.	19,99,066'61	19,99,066'61
₹	₹	₹	₹
೪೬೩	೪೬೩	೪೬೩	೪೬೩
೨೦೧೯		೨೦೧೮	

೧೫ - ಸಿಬಿಐ ಸಂಖ್ಯೆ: ೧೫/೨೦೧೯/೨೦೧೯

೧೫/೨೦೧೯/೨೦೧೯ ಸಿಬಿಐ ಸಂಖ್ಯೆ: ೧೫/೨೦೧೯/೨೦೧೯
 ಸಿಬಿಐ ಸಂಖ್ಯೆ: ೧೫/೨೦೧೯/೨೦೧೯ ಮತ್ತು ೧೫/೨೦೧೯/೨೦೧೯
 ಸಿಬಿಐ ಸಂಖ್ಯೆ: ೧೫/೨೦೧೯/೨೦೧೯ ಮತ್ತು ೧೫/೨೦೧೯/೨೦೧೯



כאב (ה"ר) / Pain

הוצאת חירום / Emergency

הוצאה / Issued

113'734'333'1	51'16'111'1
81'5'18'18	(1'21'8'16)
4'7'6'10	6'5'1'6'1
1'1'8'10'1	1'1'8'10'1
ה"ר	ה"ר
7341	8161
(מספר תעודת זהות)	

הוצאת חירום (ה"ר) 113'734'333'1 ...
 הוצאת חירום (ה"ר) 51'16'111'1 ...

71 - חירום

הוצאת חירום (ה"ר) 113'734'333'1

113'734'333'1	444'644'6
113'734'333'1	444'644'6
ה"ר	ה"ר
7341	8161

הוצאת חירום (ה"ר) 113'734'333'1 ...
 הוצאת חירום (ה"ר) 51'16'111'1 ...

81 - חירום

7341 הוצאת חירום (ה"ר)
 הוצאת חירום (ה"ר) 51'16'111'1
 הוצאת חירום (ה"ר) 113'734'333'1



מחירי המוצרים	1,175,452,174	1,175,452,174	1,175,452,174	1,175,452,174
מחירי הרכיבים	1,175,452,174	1,175,452,174	1,175,452,174	1,175,452,174
מחירי הרכיבים	1,175,452,174	1,175,452,174	1,175,452,174	1,175,452,174
מחירי הרכיבים	1,175,452,174	1,175,452,174	1,175,452,174	1,175,452,174
סה"כ	1,175,452,174	1,175,452,174	1,175,452,174	1,175,452,174
	1,175,452,174	1,175,452,174	1,175,452,174	1,175,452,174

4- מחירי המוצרים והרכיבים

מחירי המוצרים	1,175,452,174	1,175,452,174	1,175,452,174	1,175,452,174
מחירי הרכיבים	1,175,452,174	1,175,452,174	1,175,452,174	1,175,452,174
מחירי הרכיבים	1,175,452,174	1,175,452,174	1,175,452,174	1,175,452,174
מחירי הרכיבים	1,175,452,174	1,175,452,174	1,175,452,174	1,175,452,174
מחירי הרכיבים	1,175,452,174	1,175,452,174	1,175,452,174	1,175,452,174
מחירי הרכיבים	1,175,452,174	1,175,452,174	1,175,452,174	1,175,452,174
סה"כ	1,175,452,174	1,175,452,174	1,175,452,174	1,175,452,174
	1,175,452,174	1,175,452,174	1,175,452,174	1,175,452,174

5- מחירי המוצרים והרכיבים

1,175,452,174 מחירי המוצרים והרכיבים
 מחירי המוצרים והרכיבים
 מחירי המוצרים והרכיבים

اتاق بازرگانی، صنایع، معادن و کشاورزی شهرکرد
یادداشت های توضیحی صورت های مالی تلفیقی
سال مالی منتهی به ۲۹ اسفندماه ۱۳۹۸

۲۲- مالیات پرداختی

نوع و تفصیل و وضعیت	۱۳۹۷- ریال		مالیات				۱۳۹۸- ریال		سال مالی
	مالیات پرداختی	مالیات پرداختی	پرداختی	وجوه و جرایم	تفصیلی	ایزای	درآمد مشمول مالیات		
قضی و نسوبه	۰	۰	۲۹,۵۱۱,۰۰۰	۲۹,۵۱۰,۳۲۵	۷۱۴,۸۰۰,۰۰۰	۰	۱۷۸,۰۰۰,۰۰۰	۱۶۸۸,۰۳۸,۸۳۱	۱۳۹۵
قضی و نسوبه	۰	۰	۲۳,۶۸۱,۰۰۰	۲۳,۶۸۱,۰۰۰	۴۵,۳۶۱,۰۰۰	۰	۸۸,۳۳۴,۰۰۰	۱۳,۳۲۸,۱۷۹,۱۶۹	۱۳۹۶
قضی و نسوبه	۰	۰	۱۰,۳۹۸,۹۰۰	۱۰,۳۹۸,۹۰۰	۱۴,۳۹۷,۲۵۵	۰	۴۱,۹۹۵,۹۰۰	۴,۳۵۱,۹۳۶,۳۵۰	۱۳۹۷
رسیدگی نشده	۰	۰	۰	۰	۰	۰	۰	۱۴,۵۹۵,۳۵۶,۰۸۸	۱۳۹۸
۰		۰		۰		۰		۰	۰

شرکت فرعی:

قضی و نسوبه	۰	۰	۷۸,۵۰۵,۸۹۵	۷۸,۵۰۵,۸۹۵	۷۸,۵۰۵,۸۹۵	۰	۲۱۴,۰۰۰,۳۳۵,۸۰۰	۶۵۷,۳۸۵,۲۰۷	۱۳۹۵
قضی و نسوبه	۵۰,۹۷۱,۱۱۳	۰	۷۵,۱۳۴,۰۶۳	۷۵,۱۳۴,۰۶۳	۷۵,۱۳۴,۰۶۳	۶۱,۶۰۰,۰۱۲	۲۰۰,۳۹۶,۲۵۲	۷۵۲,۳۹۱,۰۰۰	۱۳۹۶
قضی و نسوبه	۱۵۱,۵۷۰,۱۶۸	۲۴,۶۳۳,۱۶۸	۱۳۶,۹۳۷,۰۰۰	۱۳۶,۹۳۷,۰۰۰	۱۶۴,۰۱۷,۹۱۷	۱۵۱,۵۷۰,۱۶۸	۵۰۷,۳۸۸,۰۰۰	۸۵۵,۳۷۹,۰۰۰	۱۳۹۷
رسیدگی نشده	۰	۱۰۹,۸۰۰,۸۳۰	۰	۰	۰	۱۰۹,۸۰۰,۸۳۰	۲۳۹,۲۰۳,۳۸۰	۳۶۲,۹۱۰,۹۸۸	۱۳۹۸
۱۵۶,۵۶۷,۳۸۰		۱۳۴,۴۳۳,۹۸۸		۱۵۶,۵۶۷,۳۸۰		۱۳۴,۴۳۳,۹۸۸		۱۵۶,۵۶۷,۳۸۰	

گروه:

مالیات بر عملکرد واحد اصلی (اتاق بازرگانی) تا پایان سال مالی ۱۳۹۶ و تسویه گردیده است از بابت مالیات عملکرد سال ۱۳۹۷ تا پایان سال مالی ۱۳۹۶ و تسویه گردیده است از بابت مالیات امور مالیاتی در سال ۱۳۹۹ مبلغ ۱۰ میلیون ریال قطعی و تسویه شده است مطابق با توجه به معافیت ماده ۱۳۹ قانون مالیاتهای مستقیم از بابت مالیات بر عملکرد متعلق به ۲۹ اسفندماه ۱۳۹۸ ذخیره ای در حسابها منظور نشده است.

مالیات بر عملکرد شرکت فرعی (شرکت نمایندگیهای بین المللی استان چهارمحال و بختیاری) نیز تا پایان سال ۱۳۹۷ قطعی و تسویه گردیده است از بابت سال مالی ۱۳۹۸ مطابق قانون مالیاتهای مستقیم مبلغ ۱۱۰ میلیون ریال ذخیره در حسابها منظور شده است.





ಇದರಲ್ಲಿ ಒಟ್ಟು 118 ಕೋಟಿ ರೂ.ಗಳಿಗೆ 118 ಕೋಟಿ ಲೆಕ್ಕಾಚಾರವನ್ನು ಸಿದ್ಧಪಡಿಸಿ ಸಲ್ಲಿಸಿರುವುದು.

೪೬- ಸರ್ಕಾರಿ ಆಸ್ಪತ್ರೆಗಳಿಗೆ

ಒಟ್ಟು 118 ಕೋಟಿ

ಇದರಲ್ಲಿ 118 ಕೋಟಿ ರೂ.ಗಳಿಗೆ 118 ಕೋಟಿ ಲೆಕ್ಕಾಚಾರವನ್ನು ಸಿದ್ಧಪಡಿಸಿ ಸಲ್ಲಿಸಿರುವುದು.

೪೭- ಸರ್ಕಾರಿ ಆಸ್ಪತ್ರೆಗಳಿಗೆ

ಇದರಲ್ಲಿ 118 ಕೋಟಿ ರೂ.ಗಳಿಗೆ 118 ಕೋಟಿ ಲೆಕ್ಕಾಚಾರವನ್ನು ಸಿದ್ಧಪಡಿಸಿ ಸಲ್ಲಿಸಿರುವುದು.

೪೮- ಸರ್ಕಾರಿ ಆಸ್ಪತ್ರೆಗಳಿಗೆ

ಒಟ್ಟು 118 ಕೋಟಿ

ಇದರಲ್ಲಿ 118 ಕೋಟಿ ರೂ.ಗಳಿಗೆ 118 ಕೋಟಿ ಲೆಕ್ಕಾಚಾರವನ್ನು ಸಿದ್ಧಪಡಿಸಿ ಸಲ್ಲಿಸಿರುವುದು. ಈ ಲೆಕ್ಕಾಚಾರವು ಸರ್ಕಾರಿ ಆಸ್ಪತ್ರೆಗಳಿಗೆ ಸಂಬಂಧಿಸಿದಂತೆ ಮತ್ತು ಇದರಲ್ಲಿ 118 ಕೋಟಿ ರೂ.ಗಳಿಗೆ 118 ಕೋಟಿ ಲೆಕ್ಕಾಚಾರವನ್ನು ಸಿದ್ಧಪಡಿಸಿ ಸಲ್ಲಿಸಿರುವುದು. ಈ ಲೆಕ್ಕಾಚಾರವು ಸರ್ಕಾರಿ ಆಸ್ಪತ್ರೆಗಳಿಗೆ ಸಂಬಂಧಿಸಿದಂತೆ ಮತ್ತು ಇದರಲ್ಲಿ 118 ಕೋಟಿ ರೂ.ಗಳಿಗೆ 118 ಕೋಟಿ ಲೆಕ್ಕಾಚಾರವನ್ನು ಸಿದ್ಧಪಡಿಸಿ ಸಲ್ಲಿಸಿರುವುದು.

ಇದರಲ್ಲಿ 118 ಕೋಟಿ ರೂ.ಗಳಿಗೆ 118 ಕೋಟಿ ಲೆಕ್ಕಾಚಾರವನ್ನು ಸಿದ್ಧಪಡಿಸಿ ಸಲ್ಲಿಸಿರುವುದು. ಈ ಲೆಕ್ಕಾಚಾರವು ಸರ್ಕಾರಿ ಆಸ್ಪತ್ರೆಗಳಿಗೆ ಸಂಬಂಧಿಸಿದಂತೆ ಮತ್ತು ಇದರಲ್ಲಿ 118 ಕೋಟಿ ರೂ.ಗಳಿಗೆ 118 ಕೋಟಿ ಲೆಕ್ಕಾಚಾರವನ್ನು ಸಿದ್ಧಪಡಿಸಿ ಸಲ್ಲಿಸಿರುವುದು.

೪೯- ಸರ್ಕಾರಿ ಆಸ್ಪತ್ರೆಗಳಿಗೆ

ವಿವರ	೨೦೧೭-೧೮	೨೦೧೮-೧೯	೨೦೧೯-೨೦	೨೦೨೦-೨೧
ಒಟ್ಟು	118000000000	118000000000	118000000000	118000000000
ಸರ್ಕಾರಿ ಆಸ್ಪತ್ರೆಗಳಿಗೆ	118000000000	118000000000	118000000000	118000000000
ಸರ್ಕಾರಿ ಆಸ್ಪತ್ರೆಗಳಿಗೆ	118000000000	118000000000	118000000000	118000000000
ಒಟ್ಟು	118000000000	118000000000	118000000000	118000000000
ಒಟ್ಟು	118000000000	118000000000	118000000000	118000000000

ಒಟ್ಟು 118 ಕೋಟಿ ರೂ.ಗಳಿಗೆ 118 ಕೋಟಿ ಲೆಕ್ಕಾಚಾರವನ್ನು ಸಿದ್ಧಪಡಿಸಿ ಸಲ್ಲಿಸಿರುವುದು.

ಒಟ್ಟು 118 ಕೋಟಿ ರೂ.ಗಳಿಗೆ 118 ಕೋಟಿ ಲೆಕ್ಕಾಚಾರವನ್ನು ಸಿದ್ಧಪಡಿಸಿ ಸಲ್ಲಿಸಿರುವುದು.

ಕರ್ನಾಟಕ ಸರ್ಕಾರ
ಆರೋಗ್ಯ ಮತ್ತು ಕುಟುಂಬ ಕಲ್ಯಾಣ ಇಲಾಖೆ
ಬೆಂಗಳೂರು